

Apprendre les nombres en lettres avec Milo.

1. Lire le nombre écrit en chiffre.
2. Epeler le nombre écrit en lettres (dire chaque lettre).
3. S'entraîner à copier le nombre en chiffres et en lettres dans les colonnes de droite.
4. Plier la page et écrire le nombre en lettres sans modèle.
5. Vérifier l'écriture du nombre en lettres. S'il y a une erreur, recommencer.



N°	...lire	...épeler	... s'entraîner à écrire les nombres en chiffres	... s'entraîner à écrire les nombres en lettres
0	zéro	zéro	0	
1	un	un	1	
2	deux	deux	2	
3	trois	trois	3	
4	quatre	quatre	4	










N°	... écrire sans modèle
0	
1	
2	
3	
4	

N°	...lire	...épeler	... s'entraîner à écrire les nombres en chiffres	... s'entraîner à écrire les nombres en lettres
5	cinq	<i>cinq</i>	5	
6	six	<i>six</i>	6	
7	sept	<i>sept</i>	7	
8	huit	<i>huit</i>	8	
9	neuf	<i>neuf</i>	9	
10	dix	<i>dix</i>	10	
11	onze	<i>onze</i>	11	
12	douze	<i>douze</i>	12	
13	treize	<i>treize</i>	13	

N°	... écrire sans modèle
5	
6	
7	
8	
9	
10	
11	
12	
13	

N°	...lire	...épeler	... s'entraîner à écrire les nombres en chiffres	... s'entraîner à écrire les nombres en lettres
14	quatorze	quatorze	14	
15	quinze	quinze	15	
16	seize	seize	16	
17	dix-sept	dix-sept	17	
18	dix-huit	dix-huit	18	
19	dix-neuf	dix-neuf	19	
20	vingt	vingt	20	
30	trente	trente	30	
40	quarante	quarante	40	

N°	... écrire sans modèle
14	
15	
16	
17	
18	
19	
20	
30	
40	

N°	...lire	...épeler s'entraîner à écrire les nombres en lettres
50	cinquante		
60	soixante		
70	soixante-dix		
80	quatre-vingts		
90	quatre-vingt-dix		
100	cent		
+	plus		
-	moins		
=	égal		

N° écrire sans modèle
50	
60	
70	
80	
90	
100	
+	
-	
=	